

जनसंख्या तथा वातावरण अनुसन्धान प्रयोगशाला
रामपुरबाट तयार पारिएको उत्तरदाताहरूको
लागि पुस्तिका
२०५७



जनसंख्या तथा वातावरण अनुसन्धान प्रयोगशाला
रामपुर, चितवन

निर्देशकको मन्तव्य

जनसंख्या तथा वातावरण अनुसन्धान प्रयोगशाला (पर्ल), रामपुर, २०५१ साल पुषमा स्थापना भई पाँच वर्ष पुरा गरेर छैटौँ वर्षमा प्रवेश गरेको छ । यस शुभ अबसरमा म हाम्रा आदरणीय उत्तरदाताहरू, सहकर्मी कर्मचारी साथीहरू, र विभिन्न क्षेत्रबाट हामीलाई सहयोग गर्नुहुने हाम्रा सहयोगी तथा शुभ चिन्तकहरूमा हार्दिक आभार तथा सहर्ष धन्यवाद दिन चाहन्छु । यस प्रयोगशालाले हाल सम्म जुन सफलता हासिल गर्न सकेको छ त्यो यहाँहरू सबैको सहयोग, सद्भाव र सहभागीताले मात्र सम्भव भएको हो । अनुसन्धानमा सक्रिय रूपमा सहभागी भई समय समयमा जानकारी दिई सहयोग गरिरहनु भएका आदरणीय उत्तरदाताहरूलाई आफूले दिएको जानकारीको निचोडहरूको बारेमा जान्न इच्छा हुनु स्वभाविकै हो । यस कुरालाई ध्यानमा राखेर यस अनुसन्धान प्रयोगशालाबाट संचालन भएका अध्ययनहरू बाट पाईएका नतिजाहरू बारे हाम्रा आदरणीय उत्तरदाताहरूलाई जानकारी गराउन २०५५ सालमा प्रथम पटक उत्तरदाताहरूका लागि पुस्तिका तयार गरि बितरण गरेका थियौं । उक्त पुस्तिकामा पश्चिम चितवनमा जमीनको उपयोग, बोट बिरुवा सम्बन्धी जानकारी, स्कूल, स्वास्थ्य सेवा, जन्म स्थान सम्बन्धी जानकारी, जातीय समुह, शैक्षिक स्थिती, छोराछोरीको पढाइ सम्बन्धी धारणा र रोजगारी तथा पेशा सम्बन्धि जानकारी समावेश गरेका थियौं । यसैगरी अनुसन्धानबाट प्राप्त निचोडहरू बारे आदरणीय उत्तरदाताहरूलाई जानकारी गराउदै जाने उद्देश्य अनुरूप यो दोश्रो पुस्तिका तयार गरेका छौं । यस पुस्तिकामा यस प्रयोगशालाबाट अध्ययन गरीएका विषयहरूबारे थप जानकारी दिने प्रयास गरेका छौं ।

यस प्रयोगशालाबाट संचालन गरीएका विभिन्न अनुसन्धान कार्यक्रमहरू र अनुसन्धानका नतिजाहरू प्रस्तुत गर्नु भन्दा अगाडि यहाँहरू समक्ष अनुसन्धान सम्बन्धि केही कुरा राख्न चाहन्छु । भर्खर भर्खर मात्र बिकासको क्रममा लागेका देशहरूमा सामाजिक तथा वातावरणीय परिवर्तनहरू एकदम छिटो छिटो हुने गर्दछ । ती परिवर्तनहरूको बारेमा अध्ययन र त्यस्ता परिवर्तनहरूबाट मानिसहरूको जनजीवनमा पर्ने प्रभावहरूका बारेमा अध्ययन गर्न धेरै जटिल हुन्छ । हाम्रो सामाजिक, रितीथिती र ब्यवहारमा हुने परिवर्तनहरू धेरै कुराहरूबाट प्रभावित भएका हुन्छन् । त्यसकारण सामाजिक तथा वातावरणीय परिवर्तनहरू र ती परिवर्तनका प्रभावहरूका बारेमा राम्रो संग बुझ्न समाजको कुनै एक पक्ष वा छोटो समयमा गरेको अध्ययन पर्याप्त हुदैन । यसका लागि समाजका विविध विषयहरूमा लामो समय सम्म अनुसन्धान गर्नु जरुरीहुन्छ । यसै कुरालाई ध्यानमा राखेर यस प्रयोगशालाबाट सञ्चालन गरीने अनुसन्धानहरूलाई पनि सकेसम्म लामो समय सम्म संचालन गर्ने उद्देश्य लिएको हो ।

यस प्रयोगशालाबाट विभिन्न विषयमा जानकारी लिने काम भैरहेको कुरा यहाँहरूलाई अवगतै छ । हाल सम्म लिईएका जानकारीहरू उत्तरदाताको व्यक्तिगत पहिचान नहुने गरी सामुहिक रूपमा विश्लेषण गरिएको छ । यसरी विश्लेषण गर्दा पाईएका निचोड तथा काम गर्दा भएका अनुभवहरू नेपाल र अमेरिकामा भएका सभा सम्मेलनहरू, कार्यशाला, गोष्ठीहरूमा कार्यपत्रको रूपमा प्रस्तुत गरीएका छन् । त्यसैगरी ति निचोड तथा अनुभवहरू विभिन्न बैज्ञानिक पत्रपत्रिकाहरूमा प्रकाशित भैसकेका छन् । ती प्रकाशित लेख तथा रचनाहरू संसारका विभिन्न विश्वविद्यालयहरूमा पढ्ने, पढाउने काममा प्रयोग भैरहेका छन् । यसरी छोटै समयमा नै यस अध्ययनले सामाजिक अनुसन्धानका क्षेत्रमा महत्वपूर्ण योगदान पुऱ्याउन सफल भएको छ ।

आदरणीय उत्तरदाताहरू एवं शुभचिन्तक महानुभावहरूले यस प्रयोगशालाबाट संचालित अनुसन्धानका महत्वहरूलाई राम्ररी बुझिदिनुभई आगामी दिनहरूमा पनि यहाँहरूको सहयोग पाईनै रहने आशा गर्दछु । अन्त्यमा फेरि पनि यहाँहरूले यस प्रयोगशालाद्वारा गरिएका अध्ययनहरूमा देखाउनु भएको सद्भाव तथा सहयोगको लागि धेरै धेरै धन्यवाद दिन चाहन्छु । यस प्रयोगशालाको बारेमा अरु थप जानकारी चाहनु हुने उत्तरदाता तथा महानुभावहरूले निर्देशक प्रोफेशर डा. वीलीयम एक्सीन अथवा यस प्रयोगशालाको कार्यालय रामपुरमा सम्पर्क राख्नुहुन विनम्र अनुरोध गर्दछु ।

वीलीयम जी. एक्सिन
प्राध्यापक तथा अनुसन्धान बैज्ञानिक

यस प्रयोगशालाबाट संचालन गरीएका अनुसन्धानबारे जानकारी

पश्चिम चितवनमा भएका विभिन्न सामाजिक, आर्थिक, भौतिक र वातावरणीय परिवर्तनबाट यहाँका बासिन्दाहरूको जनजीवन तथा वातावरणमा पर्ने प्रभावहरूको अध्ययन गर्ने उद्देश्य लिएर २०५१ सालदेखि समय समयमा विभिन्न किसिमका जानकारीहरू लिने काम भैरहेको छ । यी परिवर्तनहरूबाट पश्चिम चितवनका बासिन्दाहरूको जीवनशैली, चालचलन तथा रितीरिथितीमा परेका प्रभाव तथा भएका परिवर्तनका बारेमा ब्यबस्थित तथा वैज्ञानिक किसिमले अध्ययन गर्न पश्चिम चितवनका १७१ वटा टोलहरू छानिएका छन् । ती टोलहरूमा उपलब्ध सरसुबिधाहरू जस्तै स्कूल, स्वास्थ्य सेवा, यातायात सुबिधा, मिल, कलकारखाना, पुलिस चौकी, मन्दिर, साभा, सहकारी, बैंक, सिनेमा हल आदिका बारेमा विभिन्न जानकारीहरू संकलन गरिएको छ ।

त्यसैगरी घरपरिवारको अवस्थाका बारेमा अध्ययन गर्न ती छानिएका टोलभित्र शुम्मा भएका १८०२ वटा घरहरूबाट घरधुरी विवरण र खेतीपाती सम्बन्धी जानकारी संकलन गरिएको छ भने पछि थप भएका नया घरधुरीहरूको पनि जानकारी संकलन गरिएको छ । यसको साथै ती टोलहरूमा बसोबास गर्ने बासिन्दाहरूको व्यक्तिगत जन जीवन र धारणा अध्ययन गर्न १५ वर्ष देखि ५९ वर्ष सम्मका सम्पूर्ण व्यक्तिहरू र उहाँहरूका दम्पतीहरू समेत मिलाएर जम्मा ५२७१ जनाबाट व्यक्तिगत जानकारी लिइएको छ । यसरीनै हाल भैरहेका पारिवारीक तथा खेतीपाती सम्बन्धी परिवर्तनको रेकर्ड दुरुस्त राख्न १५१ वटा टोलहरूबाट घरधुरी घटना दर्ता र परिवार नियोजन सम्बन्धी जानकारी लिने काम २०५३ साल पुष महिना देखि हाल सम्म लगातार रूपमा भैरहेको छ भने सिजन अनुसारको खेतीपाती सम्बन्धी जानकारी लिने काम सात वटा सिजन सम्मको भैसकेको छ ।

यसरी नै वातावरणीय स्थिति अध्ययनको शिलशिलामा जमीनको उपयोगको बारेमा अध्ययन गर्न तिनै छनोटमा परेका टोलहरू भित्रका जग्गा नाप जाँच गरी जमीनको उपयोग के कसरी भएको छ, भन्ने जानकारी लिइएको छ । त्यसैगरी पश्चिम चितवन वरपरका जंगल, गौचरन, चउर तथा खाली जग्गाबाट २६५ नमूना प्लटहरू छानेर ती प्लटहरूमा पाईने बोट विरुवाहरूको जाति प्रजाति अनुसार गन्ने काम भएको छ ।

वातावरणीय परिवर्तनबाट मानिसहरूको जीवनमा पर्ने प्रभावहरूका बारेमा अध्ययन गर्न सर्वप्रथमतः वातावरणमा भएको परिवर्तनकै बारेमा अध्ययन गर्न जरुरी हुन्छ । ती परिवर्तनहरूको अध्ययन एक पटक मात्र गरेर नपुग्ने हुँदा पहिलो पटक २०५२ सालमा र दोस्रो पटक २०५६ सालमा छनोटमा परेका टोलहरू भित्रका जग्गा नाप जाँच गरी जमीनको उपयोग र खेतीपाती सम्बन्धि जानकारी लिइएको छ । यस जानकारीबाट २०५२ साल देखि २०५६ साल सम्म ती टोलहरूको जमीनको उपयोगमा के कस्तो फरक भएको रहेछ भन्ने कुरा जान्नको लागि सहयोग मिलेको छ । त्यसैगरी जंगल, गौचरन, चउर तथा खाली जग्गाका नमूना प्लटहरूबाट त्यहाँ भएका परिवर्तनहरूको रेकर्ड लिनको लागि ती प्लटहरूमा पाईने बोट विरुवाहरूको जाति प्रजाति र अवस्थाका बारेमा दोश्रो पटक बोट विरुवाहरू गन्ने र ति बोट विरुवाहरू सम्बन्धि जानकारी लिने काम भएको छ ।

अहिले सम्म यस प्रयोगशालाबाट लिईएको जानकारीहरूको आधारमा विश्लेषण गर्दा पाईएका निचोड तथा काम गर्दा भएका अनुभवहरू जानकारी गराउन चाहन्छौं ।

जमीनको उपयोग

करिब ५० बर्ष अगाडि चितवन उपत्यका वसोवासको लागि खुलेपछि यहाँको वातावरणीय अवस्थामा निकै परिवर्तन भएको पाइन्छ । त्यसरी नै वसोवासको लागि खुला भए पछि एकदमै छिटो गतिमा भएको बसाइ-सराइ, उच्च जन्म-दर, क्रमिक रूपमा बढ्दै गएको शहरीकरण, कलकारखानाको विस्तार र विभिन्न किसिमका विकास निर्माणका कामहरू जस्तै बाटो, सडक, पुल, बिजुली, मन्दिर आदिबाट पश्चिम चितवनको जमिनको उपयोगमा प्रत्यक्ष वा अप्रत्यक्ष रूपमा विभिन्न किसिमका प्रभाव परेको देखिन्छ । यसरी बढ्दो जनसंख्या र बढ्दो शहरीकरणले यहाँको वातावरणीय अवस्था र जमिन उपयोगमा के कस्ता प्रभाव पारेको छ भन्ने कुराको अध्ययन गर्न हामीले छनौटमा परेका १७१ वटा टोलको जमीनको उपयोग र खेतीपाती सम्बन्धी जानकारी लिएका छौं ।

यस किसिमका प्रभावहरूको अध्ययन गर्न समय-समयमा जानकारी लिइरहनु पर्ने हुँदा हामीले पहिलो पटक २०५२ सालमा र दोश्रो पटक २०५६ सालमा १७१ वटै टोलहरू भित्रका जग्गा नाप जाँच गरिसकेका छौं । तालिका नं १ ले कुन कुन जमिनमा कस्तो किसिमले परिवर्तन भएको छ भन्ने कुरा प्रस्ट्याउदैछ ।

तालिका नं १ : जमिनको किसिम र उपयोग

जमिनको किसिम	जमिनको उपयोग	
	२०५२ साल	(प्रतिशतमा) २०५६ साल
सिंचाई भएको खेत	५३.५७	५५.११
सिंचाई नभएको खेत	३.१८	१.९७
बारी	२४.५४	२३.५०
घरघुरी	७.३८	७.४४
सडक	४.४७	४.८१
निजी वृक्षारोपण गरिएको जग्गा	२.९५	२.४०
साम्ना वृक्षारोपण गरिएको जग्गा	०.११	०.५४
अन्य	३.८०	४.२३

माथिको तालिकामा देखाइए अनुसार सिंचाई नभएको खेत र बारीले ओगटेको जमीन २०५२ सालको तुलनामा २०५६ सालमा घटेको देखिन्छ भने सिंचित खेतले ओगटेको जमीनमा बृद्धि भएको देखिन्छ । २०५२ सालमा कुल जमीनको ५३.५७ प्रतिशत सिंचाई भएको खेत थियो भने २०५६ सालमा आएर सिंचाई भएको खेत बढेर ५५.११ प्रतिशत भएको देखिन्छ । जसबाट २०५२ सालको तुलनामा २०५६ सालमा

सिंचित खेत १.५४ प्रतिशतले वृद्धि भएको देखिन्छ । यो सिंचित खेतमा भएको वृद्धि सिंचाई नभएको खेत र बारीले ओगटेको जमीन घटेको कारणबाट भएको हुनसक्छ ।

यसरीनै साभा वृक्षारोपणले ओगटेको जमीनमा २०५२ सालको तुलनामा २०५६ सालमा चार गुणाले वृद्धि भएको देखिन्छ भने निजी वृक्षारोपणले ओगटेको जमीनमा २०५२ सालको तुलनामा २०५६ सालमा ०.५५ प्रतिशतले कमी आएको देखिन्छ । त्यस्तै घर गोठ (घरघुरी) ले ओगटेको जमीनमा २०५२ सालको तुलनामा २०५६ सालमा ०.०६ प्रतिशतले वृद्धि भएको देखिन्छ । यो घर गोठले ओगटेको जमीनमा भएको वृद्धि हुनाको कारण जनसंख्यामा भएको वृद्धिबाट हुनसक्छ ।

यसरीनै सडकले ओगटेको जमीनमा पनि २०५२ सालको तुलनामा २०५६ सालमा ०.३४ प्रतिशतले वृद्धि भएको देखिन्छ । सडकले ओगटेको जमीनमा वृद्धि हुनाको कारण गएको ४ वर्षमा ठाँउ ठाँउमा नयाँ सडक निर्माण हुने र सडकलाई चौडा बनाउने कामबाट हुनसक्छ ।

अन्य उपयोगमा रहेका जमीनहरू जस्तै स्कूल, मिल, साभा जमीन, कलकारखाना, कुखुरा पालन, नहर (कुलो), पोखरी जस्ता विकास निर्माणका कामहरूले ओगटेको जमीनमा पनि २०५२ सालको तुलनामा २०५६ सालमा ०.४३ प्रतिशतले वृद्धि भएको देखिन्छ ।

बोट बिरुवा सम्बन्धी जानकारी

बढ्दै गएको बसोवास र त्यसको साथ-साथै भएका विकास निर्माणका कामहरूबाट नजिकका बन जङ्गल तथा बोट बिरुवामा पनि प्रभाव पर्दछ । त्यसैले अध्ययन क्षेत्रमा पाईने बोट बिरुवाहरूमा बढ्दै गएको बसोवासको चाप र विकास निर्माणका कामहरूबाट कस्तो प्रभाव परेको छ भन्ने कुरा अध्ययन गर्न पश्चिम चितवन वरिपरिका बरण्डाभार (टिकौली), राष्ट्रिय निकुञ्ज, र नारायणी किनार वरपरका बन जङ्गलबाट ११७ नमूना प्लटहरू, घासे मैदानहरू १० वटा र गौचरन, चउर तथा खाली जग्गाबाट १३८ नमूना प्लट गरी जम्मा २६५ नमूना प्लटहरू छानेर ती प्लटहरूमा पाईने बोट बिरुवाहरूको जाति प्रजाति र बन जङ्गल तथा गौचरनको अवस्थाको बारेमा जानकारी संकलन गरिएको छ । जमीन उपयोगको नाप जाँच गरे जस्तै बोट बिरुवा सम्बन्धी जानकारी पनि पहिलो पटक २०५२ सालमा र दोस्रो पटक २०५६ सालमा लिइएको छ । २०५२ साल देखि २०५६ साल सम्ममा बन जङ्गल र गौचरन, चउर तथा खाली जग्गाका बोट बिरुवाहरूमा के कस्ता फरकहरू पाईए भन्ने कुरा छोटकरीमा तल दिइएको छ ।

बन जङ्गलको अवस्था र बोट बिरुवाको स्थिती

बन जङ्गलको अवस्था र बोट बिरुवाको स्थितीको बारेमा अध्ययन गर्दा मुख्य चार कुराहरूमा ध्यान दिईएको हुन्छ: क) बिरुवाको जाति प्रजाति ख) संख्या वा घनत्व, ग) जमीन ढाकिनु र घ) छहारी । तालिका नं २ मा जानकारी संकलन गरेका तीन वटा जङ्गलहरूमा यी माथिका चार कुराहरू मध्ये बिरुवाको जाति प्रजाति र घनत्वमा २०५२ साल र २०५६ सालमा के कस्तो फरक पाइयो भन्ने कुरा प्रस्तुत गरिएको छ ।

तालिका नं. २ : विरुवाको जाति, प्रजाति, र संख्या

विरुवाको किसिम	बरण्डाभार (टिकौली) (प्लट संख्या ६२)		राष्ट्रिय निकुञ्ज (प्लट संख्या ३४)		नारायणी किनार (प्लट संख्या २१)	
	२०५२	२०५६	२०५२	२०५६	२०५२	२०५६
रुख	५	८	२३	२९	४	४
बुट्यान	४२	५४	४७	५२	१८	३९
घाँसपात	१५०	२१८	१३१	१६५	६३	८२
जम्मा	१९७	२८०	२०१	२४६	८५	१२५
नयाँ थपिएको	-	८३	-	४५	-	४०

अनुसन्धान प्लटहरूमा बुट्यान र घाँसपातको जाति तथा प्रजातिमा २०५२ सालको तुलनामा २०५६ सालमा तीनवटै जङ्गलमा बढेको छ भने रुख चाहि टिकौली जङ्गल र राष्ट्रिय निकुञ्जमा मात्र बढेको देखिन्छ तर नारायणी नदी वरपरका जङ्गलमा भने रुखको जातमा केहि थपघट भएको देखिदैन । यसरी बोटविरुवाको जाति र प्रजातिहरू बढ्दै जानुको कारण बन संरक्षणमा सुधार हुँदै आएकोले हुनसक्छ । यहाँ चाखलागदो कुरा के छ भने राष्ट्रिय निकुञ्ज पहिले देखिनै संरक्षित भइरहेको हुँदा टिकौली र नारायणी किनारका बनको तुलनामा त्यहाँ धेरै जातका रुखहरू भएको देखिन्छ । त्यसरी नै टिकौली र नारायणी किनारका जङ्गलमा २०५२ सालमा क्रमशः ५ र ४ थरीका रुखहरू भएकोमा टिकौली जङ्गल संरक्षण हुन थालेपछि रुखको जातमा ३ वटाले वृद्धि भएको छ तर नारायणी किनारको जङ्गल व्यवस्थित नगरिएको हुँदा रुखहरूको जातमा कुनै फरक नआएको हुनसक्छ । बुट्यान जातका विरुवाहरूमा भने राष्ट्रिय निकुञ्जमा भन्दा टिकौली जङ्गलमा बढि वृद्धि भएको देखिन्छ । यी तीनवटा जङ्गलहरू मध्ये नारायणी किनारका जङ्गलमा अरु दुइ जङ्गलको तुलनामा रुख, बुट्यान र घाँसपात तीनै किसिमका बोट विरुवाको जात कम रहेको देखिन्छ । जङ्गलको अवस्थाको बारेमा जान्न कति किसिमका विरुवा छन् भन्ने कुरामा मात्र भर नपरी जङ्गल कतिको बाक्लो छ भन्ने कुरा पनि महत्वपूर्ण हुन्छ ।

बन जङ्गलमा भएको बोट विरुवाको घनत्व

तालिका नं ३ मा जङ्गलमा पाइने रुख, बुट्यान र घासपातको घनत्व (प्रति वर्गमीटरमा अथवा तीन गज लम्बाई र तीन गज चौडाई भएको जग्गामा) देखाइएको छ । २०५२ सालमा भन्दा २०५६ सालमा रुखको घनत्व बरण्डाभार र राष्ट्रिय निकुञ्जमा बढेको छ तर नारायणी किनारको जङ्गलमा भने घटेको छ । बुट्यानहरू बरण्डाभारमा बाहेक राष्ट्रिय निकुञ्ज र नारायणी किनारको जङ्गलमा घटेको पाइयो । घाँसपात बरण्डाभारमा बढेको देखियो भने राष्ट्रिय निकुञ्ज र नारायणी किनारको जङ्गलमा घटेको देखियो ।

तालिका नं. ३: मुख्य मुख्य रुख, बुट्यान घाँसपातको घनत्व

बिरुवाको जात	बरण्डाभार		राष्ट्रिय निकुञ्ज		नारायणीको किनारको जग्गा	
साल	२०५२	२०५६	२०५२	२०५६	२०५२	२०५६
रुख	१.८२	२.०८	४.७४	५.७६	५.३८	४.८४
बुट्यान	१२.४८	२२.४६	३३.००	१८.७१	५१.०९	२६.१९
घाँसपात	१५९.०२	१९५.८०	११७.५९	७२.९१	१६५.८२	१३४.०३

तालिका नं ४ मा दुवै चरणमा पाईएका घाँसपातहरुको संख्या दिइएको छ । २०५२ सालको तुलनामा २०५६ सालमा घाँसे मैदानमा घाँसपातहरुका संख्या बढेको छ । यसरी बढनाको कारण यस मैदानमा गाइ बस्तु चर्न नपाइने र घाँस दाउरा काट्न नपाइने कडा नियमले गर्दा भएको हुन सक्छ । २०५२ सालको तुलनामा २०५६ सालमा साभा जमीनमा घाँसपातहरुको संख्या घटेको छ । यसरी घाँसपातहरु घटनुमा प्राकृतिक र मानवीय कारणहरु पर्दछन् । प्राकृतिक कारणमध्ये बाढी पहिरो नै प्रमुख हुन् जसले गर्दा पहिलेको बोट विरुवा बगाउछ र त्यस ठाँउमा नयाँ बोट विरुवा आउन समय लाग्छ । २०५५ साल भदौ महिनामा आएको बाढीले गर्दा दश वटा प्लटहरु बगाएको थियो । २०५६ सालको अध्ययनमा ती प्लटहरुमा बोट विरुवा धेरै कम देखियो ।

तालिका नं. ४ : घाँसे मैदान र साभा जमीनमा घाँसपातको संख्या

जमीनको किसिम	२०५२	२०५६
घाँसे मैदान	८५९.४	१४७८.३६
साभा जमीन	६००.४	५२९.२३

माथि उल्लेखित परिवर्तनका सबै कारणहरु मध्ये मानवीय कारणले विरुवामा पर्न गएको असरको यहाँ छोटकरीमा उदाहरण सहित प्रस्तुत गरिएको छ । अध्ययनको शिलशिलामा हामीले पश्चिम चितवनकै २०५२ सालको स्कूल मैदानलाई २०५६ सालमा कृषि जग्गामा परिणत गरेको पाइयो । सो परिवर्तन पछि घाँसपातहरुको जात र संख्यामा फेरवदल भएको पनि पाइयो । २०५२ सालमा भन्दा २०५६ सालमा विरुवाहरु १० जातबाट बढेर १५ पुगेको पाइयो भने विरुवाको घनत्व (प्रति वर्गमिटर) १०२२ बाट घटेर ३८० भएको पाइयो । २०५२ सालमा स्कूल मैदानमा देखिएका १० थरिका बोटविरुवा मध्ये २०५६ सालमा ४ थरिका मात्र कृषि जग्गामा देखियो भने ६ वटा (६० प्रतिशत) स्कूलको मैदानको घाँस कृषि जग्गामा देखा परेन । चार वर्ष अगाडी स्कूलको मैदानमा नभएका ७३.३३ प्रतिशत नयाँ घाँसपात कृषि जग्गामा देखापरेको छ । यो एउटा सानो उदाहरणबाट प्रष्ट हुन्छ कि मानवीय असरले गर्दा विरुवाहरु लोप हुन अथवा नयाँ आउन सक्छन् र विविधतामा मात्र होइन विरुवाहरुको घनत्वमा पनि फेरवदल गरिदिन्छन् ।

माथिका बिभिन्न तालिकाहरुबाट बोट विरुवाको संख्यामा फेरवदल हुदै जानुको मुख्य कारणहरु विस्तृत रूपमा बुझ्न आवश्यक छ । यस किसिमका अनुसन्धानले वातावरण, जङ्गल, साभा जमीन, मानिस, पशुपंक्षी आदिको अन्तरसम्बन्ध बुझेर यसलाई व्यवस्थापन गर्न सहयोग पुऱ्याउँछ ।

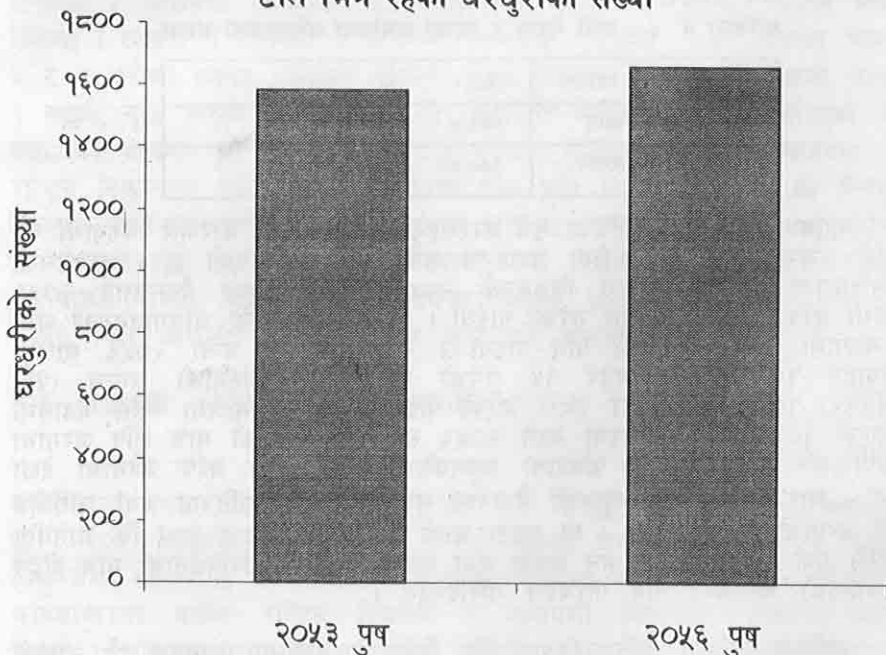
घरधुरी सम्बन्धि जानकारी

२०५३ साल पुष महिना देखि हामीले १५१ वटा टोलहरूमा भएका घरधुरीबाट प्रत्येक महिना घरधुरी घटना दर्ता सम्बन्धि जानकारी लिइरहेका छौं । बढ्दै गइरहेको जनसंख्याले घरधुरीको संख्यामा कस्तो फरक पारेको छ भन्ने कुरा तलको चित्रले प्रष्ट्याउँदछ ।

चित्र नं १ मा २०५३ साल पुष महिनामा टोल भित्र भएका घरधुरीको संख्या १५८२ वटा थिए भने २०५६ साल पुष महिनामा आएर टोल भित्र भएका घरधुरीको संख्या १६६१ वटा पुगेको छ । टोल भित्र नयाँ घर बनाएर बस्ने क्रम पनि वार्षिक १.६६ प्रतिशतले अर्थात् तीन बर्षमा ४.९९ प्रतिशतले वृद्धि भएको देखिन्छ । यसरी घरधुरीमा वृद्धि हुनको कारण जनसंख्यामा वृद्धि अथवा पहिला संगै बसेका व्यक्तिहरू अहिले छुट्टै अर्थात् आफ्नै नयाँ घर बनाएर बस्नु पनि हुनसक्छ । यसले जमीनको उपयोगमा घरधुरीले ओगटेको जमीन वृद्धि भएको कुरालाई पुष्टि गर्दछ ।

चित्र नं १

टोल भित्र रहेका घरधुरीको संख्या

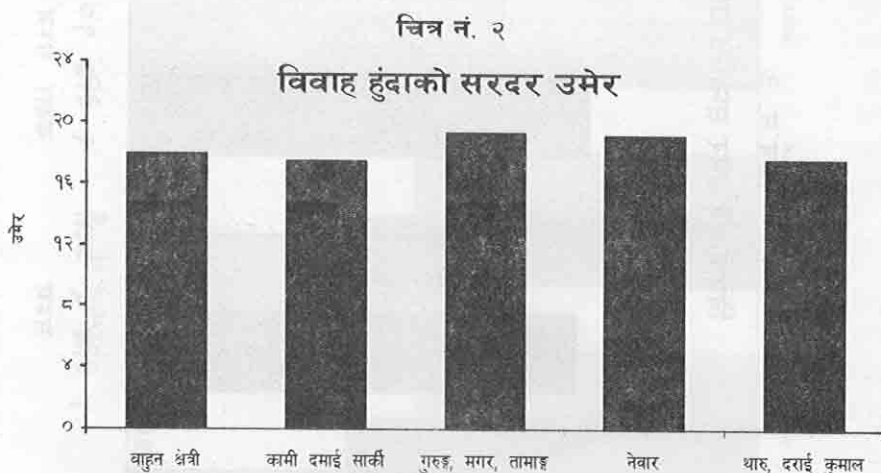


सामाजिक जनजीवन, चालचलन र धारणा

हामीले २०५२ साल भदौ देखि २०५३ साल कार्तिकसम्म लिएको व्यक्तिगत अन्तर्वार्तामा उत्तरदाताहरूको जीवनी, पारीवारीक स्थिती र अन्य विभिन्न बिषयहरूमा उत्तरदाताहरूका धारणा सम्बन्धी जानकारी लिएका थियौं । उत्तरदाताहरूले दिएको जानकारीको आधारमा पाईएका केही निचोडहरू तल प्रस्तुत गरीएका छन् ।

विवाह

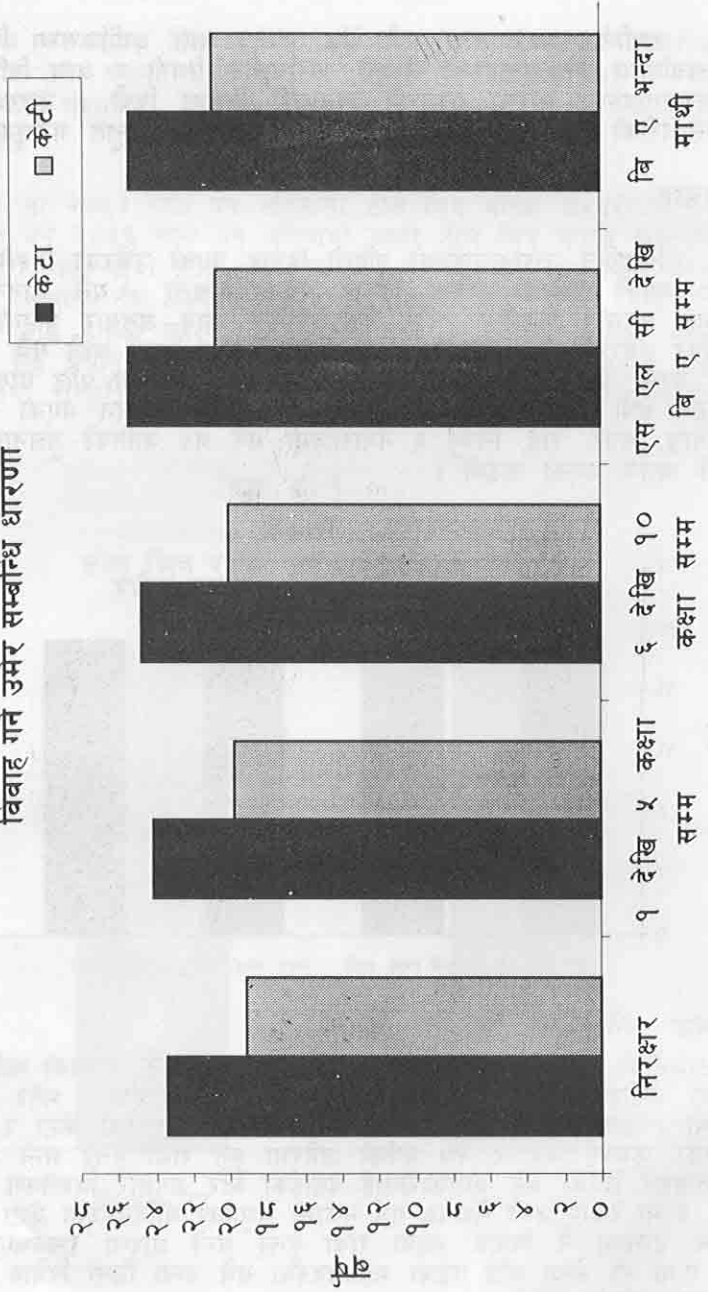
विवाहित उत्तरदाताहरूको पहिलो विवाह भएको उमेरको विश्लेषण गर्दा सरदर १८ वर्षको उमेरमा पहिलो विवाह भएको देखिन्छ । यसै जानकारीलाई जातिय समुह अनुसार विश्लेषण गरेर हेर्दा विभिन्न जात अनुसार पहिलो विवाह भएको सरदर उमेरमा फरक भएको पाईयो । तल चित्रमा देखाएँ जस्तै सबै भन्दा कम उमेर मा कामी, दमाई, र साकीहरूको विवाह देखिन्छ भने त्यस पछि थारु, दराई, कुमाल, बाहुन क्षेत्री जातिका मानिसहरूमा छिटो विवाह गर्ने चलन भएको देखिन्छ । गुरुङ्ग, तामाङ्ग, मगर, राई, लिम्बु र नेवारहरूमा भने अरु जातिको तुलनामा ढिलो विवाह गर्ने चलन भएको पाईयो ।



विवाह गर्ने उमेर सम्बन्धि धारणा

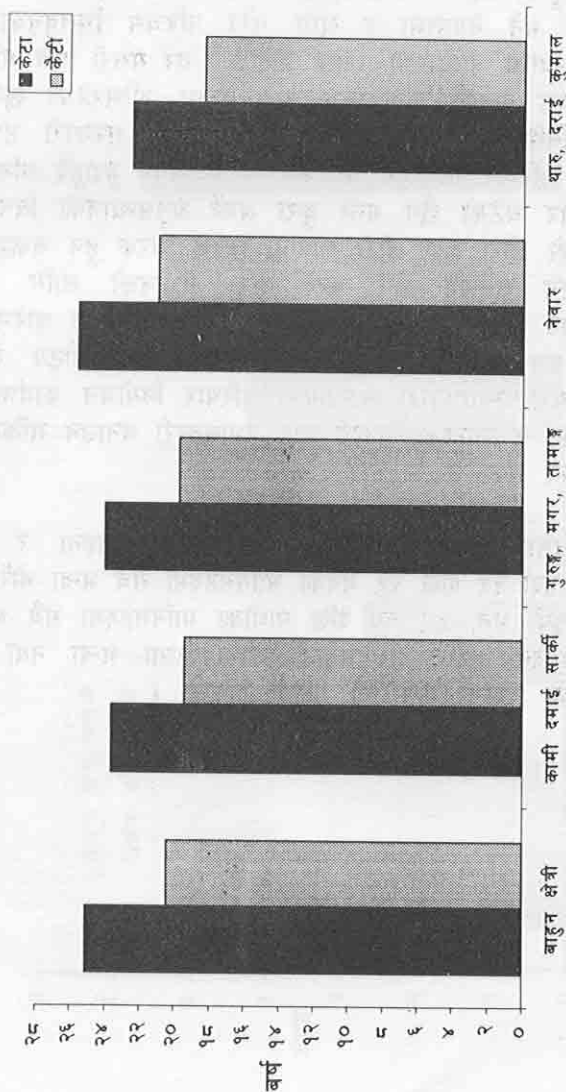
केटाकेटीको विहेप्रति के कस्तो धारणा रहेकोछु भन्ने कुरा जान्नको लागि “आजकालका केटा केटीको विहे कति वर्षको उमेरमा गरे राम्रो होला” भनेर प्रश्न सोधीएको थियो । उत्तरदाताहरूले दिएको जानकारीलाई विश्लेषण गर्दा केटा र केटीको विवाह सरदर क्रमशः २४ र २० वर्षको उमेरमा हुनु राम्रो हुन्छ भन्ने देखिन्छ । उत्तर दाताहरूले दिएको यसै जानकारीलाई पढाईको स्तर अनुसार विश्लेषण गरेर हेर्दा चित्र न. ३ मा देखाएँ जस्तै लेखपढ गर्न नजान्ने समुहका मानिसहरूमा केटा वा केटी दुबैको कम उमेरमा नै विवाह भएमा राम्रो हुन्छ भन्ने धारणा राख्नुभएको पाइयो भने वि.ए.वा सो भन्दा बढि पढेका मानिसहरूमा सबै भन्दा ढिलो विवाह गर्नु राम्रो भन्ने धारणा रहेको पाईयो ।

चित्र नं. ३
विवाह गर्ने उमेर सम्बन्धि धारणा



त्यसरी नै जातिय समुह अनुसार यस धारणालाई विश्लेषण गरेर हेर्दा जात अनुसार केटा र केटीको विवाहको उमेरको फरक प्रतिको धारणामा खासै फरक देखिदैन । तर जात अनुसार केटा केटीको विवाहको उमेर कति भएमा राम्रो होला भन्ने धारणामा भने फरक देखिन्छ । थारु, दराई र कुमाल जातिय समुहमा केटा तथा केटी दुबैको कम उमेरमा नै विवाह भए राम्रो भन्ने धारणा भएको पाइयो भने नेवार समुहमा केटा र केटी दुबैको विवाहको उमेर बढी भए राम्रो भन्ने धारणा पाइयो ।

चित्र नं. ४
विवाह गर्ने उमेर सम्बन्धी धारणा

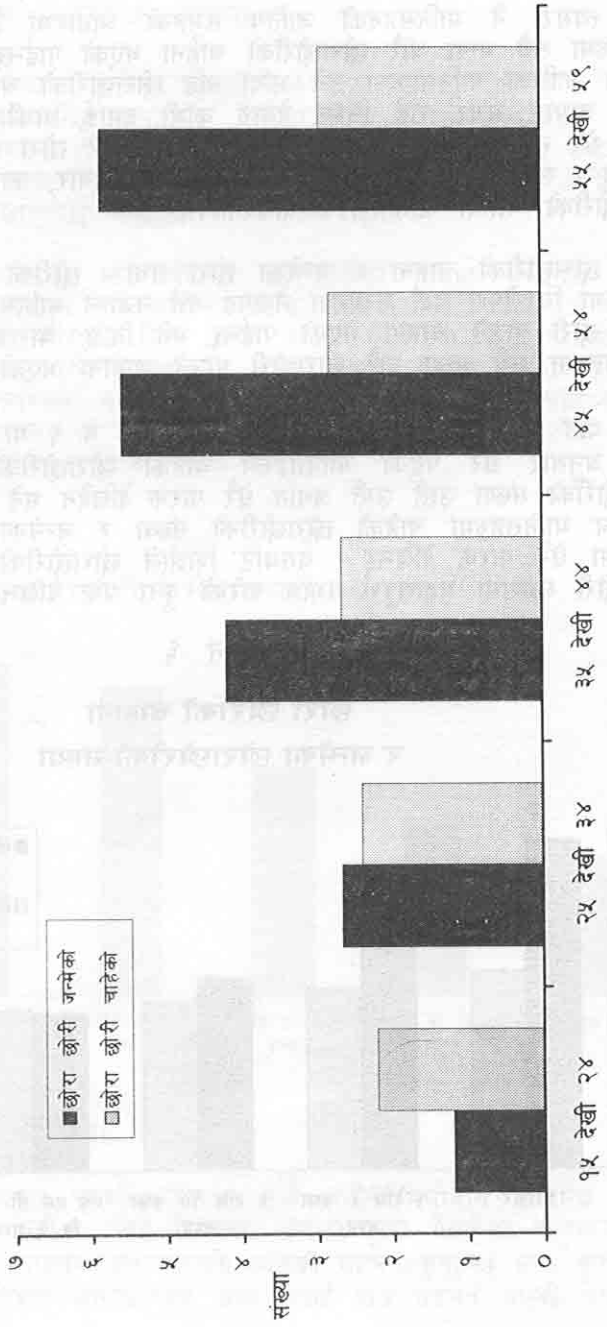


छोरा तथा छोरीको चाहाना र जन्म दर

मानिसहरूको छोराछोरी प्रतिको चाहाना विभिन्न कुराहरूमा भर पर्छ । व्यक्तिगत अन्तर्वार्तामा हामीले ३७३४ विवाहित मानिसहरूलाई उहाँहरूको छोराछोरीको चाहाना र त्यस समय सम्ममा उहाँहरूले जन्म दिएका छोराछोरीहरूको बारेमा जानकारी लिइएका थियौं । चित्र नं ५ मा देखाइए जस्तै साधारणतया विवाहित मानिसहरूले सरदर आफुले चाहेको भन्दा एउटा बच्चा बढि पाएको देखियो । यसबाट के कुरा प्रष्ट हुन्छ भने नेपालमा र खास गरेर पश्चिम चितवनका बासिन्दाहरूमा सानो परिवार सम्बन्धि अवधारणा प्रशस्त पाईन्छ । तर यसरी हाल भएका भन्दा थोरै बच्चा पाउने ईच्छा हुँदाहुँदै पनि किन बढि बच्चा जन्मिरहेका छन् अथवा श्री ५ को सरकार, विभिन्न राष्ट्रिय तथा अन्तराष्ट्रिय गैर सरकारी संघ-संस्थाहरूका विभिन्न किसिमका परिवार नियोजन कार्यक्रम र प्रयासहरू हुँदाहुँदै पनि जन्मदर किन आशा गरे अनुसार घटेको छैन भन्ने कुरा अर्को अनुसन्धानको विषय हो । तर विभिन्न मानिसहरूको छोरा तथा छोरी चाहाना फरक फरक हुन सक्छन् त्यसकारण जन्मदर किन घट्न सकेको छैन भन्ने कुरा बुझ्नको लागि विभिन्न मानिसहरूका छोराछोरीको चाहना र जन्मिएका छोराछोरीको संख्याका बारेमा सरसरती हेर्नु राम्रो हुन्छ । यसबाट श्री ५ को सरकार, विभिन्न राष्ट्रिय तथा अन्तराष्ट्रिय गैर सरकारी संघ-संस्थाहरूद्वारा सञ्चालित परिवार नियोजन कार्यक्रममा लगानी गरीएका साधन, स्रोत र प्रयासहरू कसरी बढि प्रभावकारी बनाउन सकिन्छ, भन्ने कुरामा पनि मद्दत मिल्न सक्छ ।

मानिसहरूको उमेर अनुसार छोराछोरीको चाहना र जन्मेका छोराछोरीको विश्लेषण गर्दा १५ देखि २५ वर्षका मानिसहरूमा सबै भन्दा थोरै छोरा छोरीको चाहना भएको पाइयो भने, ५५ वर्ष देखि माथीका मानिसहरूमा सबै भन्दा बढि छोराछोरीको चाहना भएको पाईन्छ । यसबाट पुराना पुस्ता भन्दा नयाँ पुस्ताका मानिसहरूमा छोराछोरीको चाहना कम हुँदै गएको देखिन्छ ।

चित्र नं ५
छोरा-छोरीको चाहना र जन्मेका छोरा-छोरीको संख्या



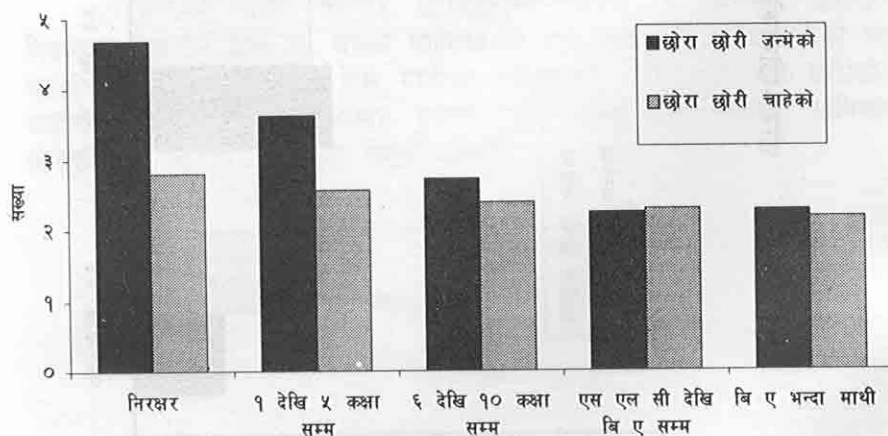
त्यसरी नै मानिसहरूको जातिय समुहको आधारमा विश्लेषण गर्दा बाहुन क्षेत्रीहरूमा सबै भन्दा थोरै छोराछोरीको चाहना भएको पाईन्छ भने, थारु, दराई, र कुमाल जातिका मानिसहरूमा सबै भन्दा बढि छोराछोरीको चाहना भएको पाईन्छ । गुरुङ्ग, तामाङ्ग, मगर, राई, लिम्बु, नेवार, कामी, दमाई, साकीहरूमा बाहुन क्षेत्रीहरूको भन्दा धेरै तर थारु, दराई, र कुमालहरूको भन्दा थोरै छोरा छोरीको चाहना भएको पाईन्छ । साथै गुरुङ्ग, तामाङ्ग, मगर, राई, लिम्बु, नेवार, कामी, दमाई, साकीहरूमा छोराछोरीको चाहना खासै फरक देखिदैन ।

छोराछोरीको चाहना र जन्मेका छोरा तथा छोरीको संख्या लाई पढाईको आधारमा विश्लेषण गर्दा सरदरमा लेखपढ गर्न नजान्ने मानिसहरूमा सबै भन्दा बढि छोरा छोरी पाउने चाहना भएको पाईन्छ भने बि.ए. वा सो भन्दा बढि पढेका मानिसहरूमा सबै भन्दा थोरै छोराछोरी पाउने चाहाना भएको पाईन्छ ।

यहाँ चाख लाग्दो कुरा के देखिन्छ भने चित्र नं ६ मा देखाए जस्तै पढाईको स्तर अनुसार धेरै पढेका मानिसहरूले चाहेको छोराछोरीको संख्या र जन्मेका छोराछोरीको संख्या उस्तै उस्तै अर्थात धेरै फरक देखिदैन भने थोरै पढेका वा पढे नपढेका मानिसहरूमा चाहेको छोराछोरीको संख्या र जन्मेका छोरा तथा छोरीको संख्यामा धेरै फरक देखिन्छ । यसबाट शिक्षाले छोराछोरीको चाहाना र जन्मेका छोराछोरी संख्यामा महत्वपूर्ण प्रभाव पारेको कुरा प्रष्ट देखिन्छ ।

चित्र नं ६

छोरा छोरीको चाहाना र जन्मेका छोराछोरीको संख्या

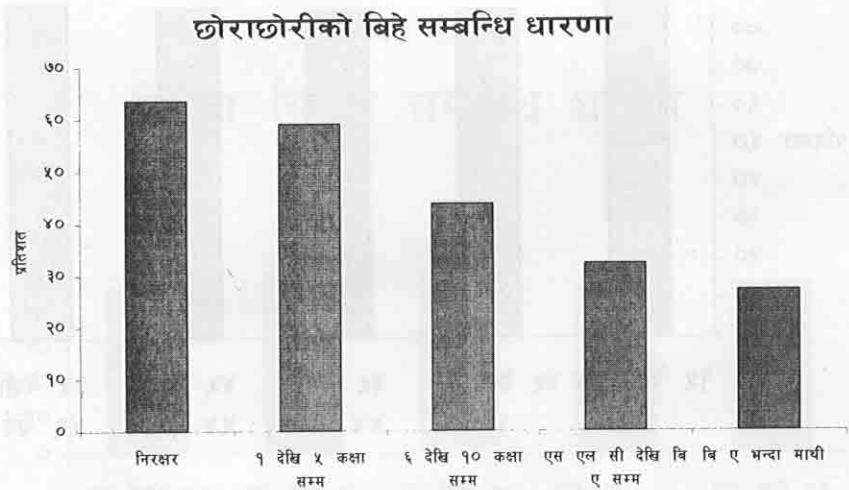


छोराछोरीको विवाह सम्बन्धि धारणा

छोराछोरीको चाहना र जन्मेका छोराछोरीको संख्या जस्तै हामीले अन्य विषयमा मानिसहरूको धारणा सम्बन्धि जानकारी लिएका थियौं । उत्तरदाताहरूको आफ्ना छोरा तथा छोरीको विवाह सम्बन्धि धारणा विश्लेषण गर्दा करिब आधा अथवा ५१ प्रतिशत मानिसहरूमा आफ्ना छोराछोरीको विवाह गर्नको लागि केटा वा केटी जहिले पनि बाबुआमाले नै छान्नुपर्छ भन्ने धारणा भएको पाइयो ।

मानिसहरूको पढाइको स्तर अनुसार छोराछोरीको विवाह सम्बन्धी धारणा विश्लेषण गरेर हेर्दा लेखपढ गर्न नजान्ने शैक्षिक समूहमा सबै भन्दा बढि प्रतिशत मानिसहरू आफ्ना छोराछोरीको विहे गर्नको लागि केटा वा केटी जहिले पनि बाबुआमाले नै छान्नुपर्छ भन्ने धारणा संग सहमत भएको पाइयो भने बि.ए. भन्दा माथि पढेकाहरू मानिसहरूले सबै भन्दा कम प्रतिशत यस धारणा प्रति सहमति जनाएको पाइयो । यसबाट के प्रष्ट हुन्छ भने पढाई अनुसार मानिसहरूको आफ्ना छोराछोरीको विहे प्रतिको धारणामा फरक पाईन्छ ।

चित्र नं ७



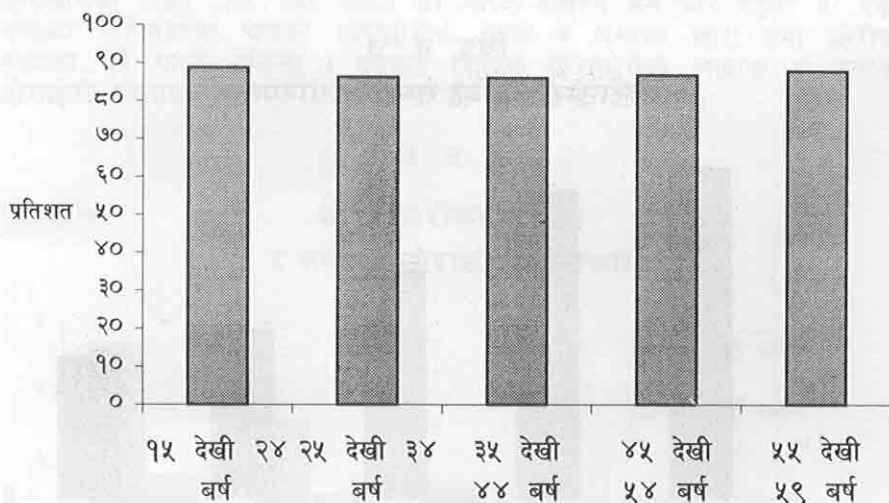
बसोबास सम्बन्धि धारणा

छोराछोरीको विवाह सम्बन्धि धारणा जस्तै हामीले बसोबास सम्बन्धि धारणा बुझ्न प्रश्न सोधेका थियौं । “विहे भैसकेका छोराहरू बुढा भैसकेका बाबुआमा संग संगै बस्नुपर्छ” भन्ने भनाईसंग उत्तरदाताहरू कतिको सहमत हुनुहुन्छ भन्ने कुरा जाँच गर्दा करिब ८८ प्रतिशत उत्तरदाताहरू उक्त भनाई प्रति सहमत भएको पाइयो ।

यसै भनाईलाई उमेर अनुसार विश्लेषण गर्दा विभिन्न उमेर समूहमा यस भनाई प्रति सहमत हुने मानिसहरूको प्रतिशतमा फरक देखिन्छ । तल चित्रमा देखाए जस्तै १५ देखि २४ वर्ष उमेर समूहमा सबै भन्दा बढि प्रतिशत मानिसहरूले सहमति जनाएको देखियो भने ३४ देखि ४४ वर्ष उमेर समूहमा सबैभन्दा कम प्रतिशत मानिसहरूले बिहे भैसकेका छोराहरू बुढा भएका बाबुआमा संग संगै बस्नुपर्छ भन्ने भनाई संग सहमत भएको पाईयो । चित्र नं. ८ बाट के पनि देखिन्छ भने ३५ वर्ष देखि ४४ वर्ष सम्म मानिसको उमेर र भनाई प्रतिको सहमतिमा उल्टो सम्बन्ध रहेको देखिन्छ भने त्यस पछि जति मानिसको उमेर ढलिकदै जान्छ यस भनाई प्रतिको सहमतिमा पनि बढि हुंदै गएको देखिन्छ ।

चित्र नं. ८

बसोबास सम्बन्धि धारणा



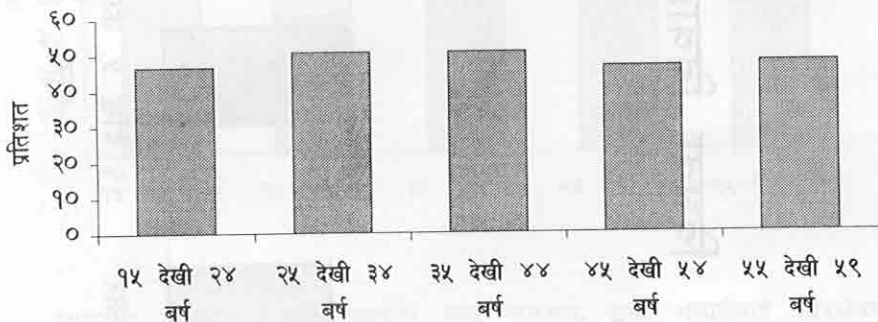
बिहे भैसकेका छोराहरू बुढा भैसकेका बाबुआमा संग संगै बस्नुपर्छ । भन्ने भनाईलाई पढाईको स्तर अनुसार विश्लेषण गरेर हेर्दा यस धारणा प्रति सहमति जनाउनेहरूको प्रतिशतमा खासै फरक पाईएन । यसबाट बढि भन्दा बढि नेपालीहरू संयुक्त परिवारमा बस्न रुचाउछन् भन्ने देखिन्छ ।

बिधवा विवाह सम्बन्धि धारणा

नेपाली समाजमा बिधवा आईमाइले अर्को लोग्ने मानिससंग बिहे गर्न हुन्छ वा हुदैन भन्ने बारे बिभिन्न भनाई रहेको पाईन्छ । यि भनाईहरु बिधवा भएको आईमाइको उमेर अनुसार फरक हुन सक्दछ । उमेर भएको बिधवा आइमाइले अर्को लोग्ने मानिससंग बिहे गर्नुपर्छ भन्ने भनाईसंग के कति मानिसहरुको सहमति छ भन्ने बारे तथ्याङ्क संकलन गरीएको थियो । प्राप्त तथ्याङ्कलाई विश्लेषण गरेर हेर्दा सरदर ४८ प्रतिशत मानिसहरु यस भनाई प्रति सहमत भएको पाईयो । यसै भनाईलाई मानिसको उमेर समूह अनुसार विश्लेषण गर्दा उमेर अनुसार सहमतिमा फरक परेको तर स्पष्ट सम्बन्ध भने नभएको देखिन्छ । चित्र नं ९ मा देखाए भैं २५ देखि ३४ वर्ष उमेर समूह र ३५ देखि ४४ वर्ष उमेर समूहका मानिसहरुमा सबैभन्दा बढि प्रतिशतले सहमति जनाएको देखिन्छ तर यि दुई समूह बीच खासै फरक देखिदैन । यसै गरी १५ देखि २४ वर्ष उमेर समूह र ४५ देखि ५४ वर्ष उमेर समूह बीच सहमति हुने प्रतिशतमा फरक नभएको तर दुबै समूहमा अन्य समूहको तुलनामा कम प्रतिशतले "उमेर भएको बिधवा आइमाइले अर्को लोग्ने मानिससंग बिहे गर्नुपर्छ" भन्ने भनाईसंग सहमति जनाएको पाईयो ।

चित्र नं. ९


बिधवा विवाह सम्बन्धि धारणा



उत्तरदाताहरुको पढाईको स्तर अनुसार यस भनाईलाई विश्लेषण गर्दा बि.ए. भन्दा बढि पढेका मानिसहरु उमेर भएकी बिधवा आइमाइले अर्को लोग्ने मान्छेसंग बिहे गर्नुपर्छ भन्ने भनाईसंग सबै भन्दा बढि प्रतिशतले सहमति जनाएको पाईयो भने जति जति पढाई घट्दै गयो त्यति त्यति उक्त भनाई प्रति सहमत हुने मानिसहरु कम हुदै गएको पाइयो ।

चित्र नं. १०

विधवा विवाह सम्बन्धि धारणा

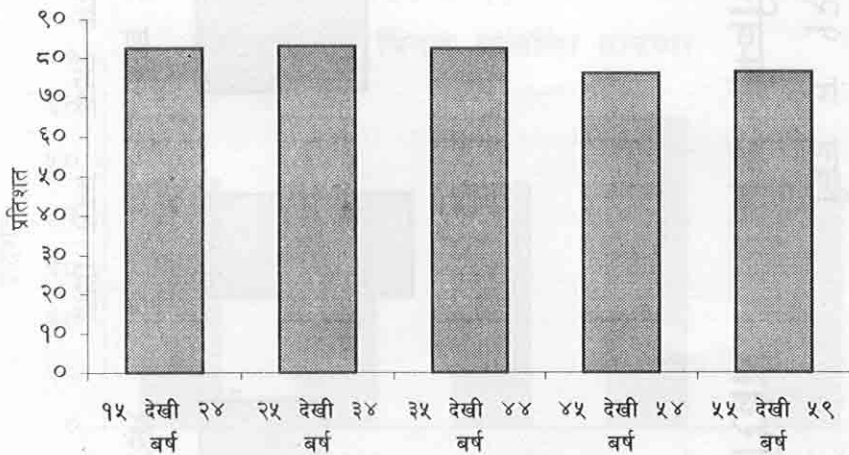


परिवार नियोजनका साधनको प्रयोग प्रतिको धारणा

परिवार नियोजनको साधनको प्रयोग प्रति मानिसले राखेको धारणालाई धेरै कुराले प्रभाव पार्दछ । सबै जनाले परिवार नियोजनको साधनको प्रयोग गर्नुपर्छ भन्ने भनाई प्रति मानिसहरूको के कतिको सहमति छ भन्ने कुरा जाँच गर्दा सरदर ८२ प्रतिशत मानिसहरूले उक्त भनाईप्रति सहमति जनाएको पाईयो । यसै भनाईलाई मानिसको उमेर अनुसार विश्लेषण गर्दा बढि उमेर समूहमा खासगरि ४५ वर्ष देखि माथिकाले ४५ वर्ष भन्दा कम उमेर भएकाको तुलनामा यस भनाईप्रति कम प्रतिशतले सहमति जनाएको पाईयो । अन्य समुहहरूमा भने यस भनाईप्रति सहमत हुने मानिसहरूको प्रतिशतमा भने खासै फरक पाईएन ।

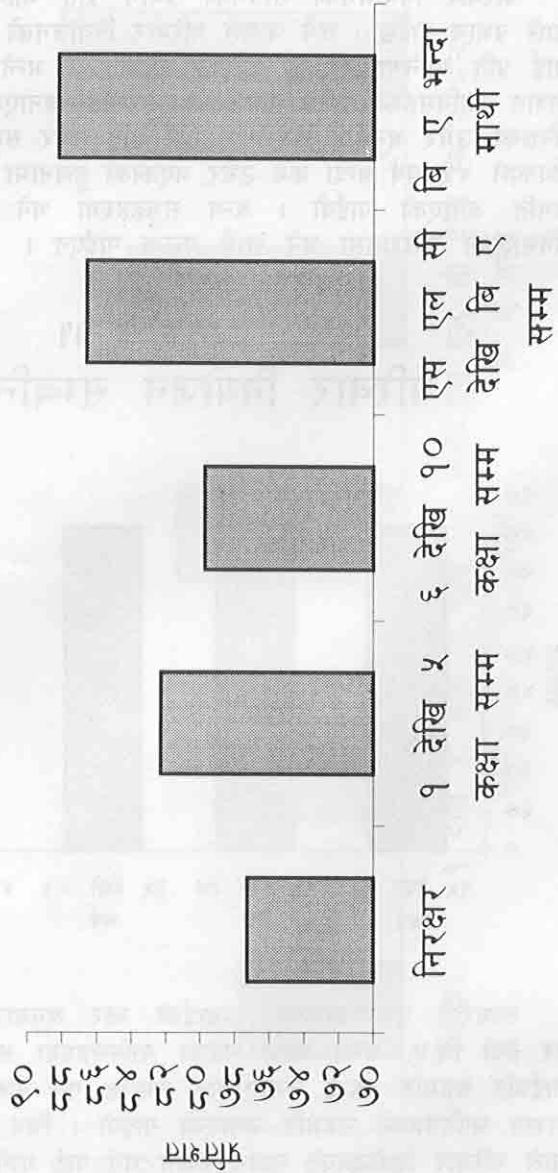
चित्र नं ११

परिवार नियोजन सम्बन्धि धारणा



त्यसरीनै उत्तरदाताहरूको पढाईको स्तर अनुसार उक्त भनाईलाई विश्लेषण गरेर हेर्दा बि.ए. भन्दा माथि पढेका मानिसहरूमा सबैभन्दा बढि प्रतिशतले उक्त भनाईप्रति सहमति रहेको जनाए भने लेखपढ गर्न नजान्ने समुहमा सबै भन्दा कम प्रतिशत मानिसहरूले सहमति जनाएको पाईयो । चित्र नं १२ मा देखाए जस्तै सबै जनाले परिवार नियोजनको साधन प्रयोग गर्नु पर्छ भन्ने भनाईप्रति सहमत हुने नहुने भन्ने कुरामा मानिसहरूको पढाईले प्रभाव पारेको प्रष्ट देखिन्छ ।

चित्र नं १२
परिवार नियोजन सम्बन्धि धारणा



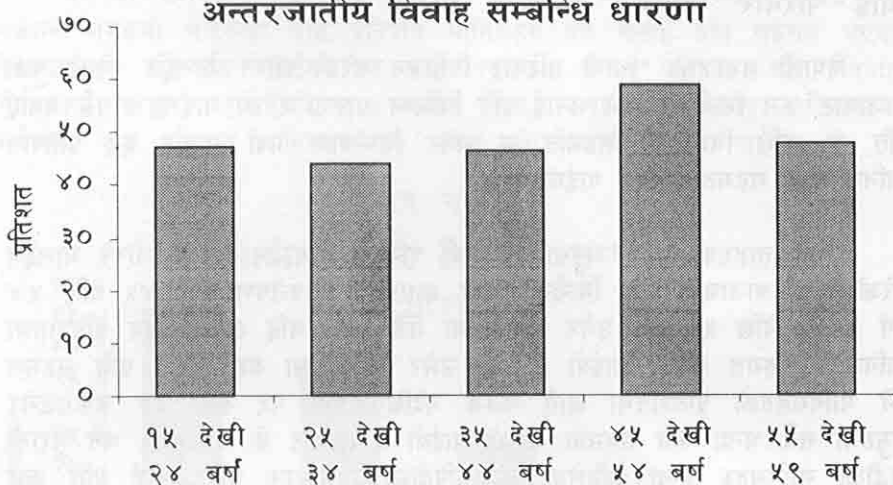
अन्तरजातीय विवाह सम्बन्धि धारणा

केही बर्ष यता विहेवारी बारे मानिसहरुको सोचाईमा बिस्तारै परिवर्तन भएको देखिन्छ । आफ्नै जात भित्र विवाह गरिने प्रचलन रहेको नेपाली समाजमा अन्तरजातीय विवाह प्रति मानिसहरुको बिभिन्न भनाई रहेको पाइन्छ । यसै शिलशिलामा आफ्नो जातभात छोडेर विहे गर्ने छोराछोरी हुनुभन्दा छोराछोरी नै नहुनु राम्रो भन्ने भनाई प्रति मानिसहरुको के कत्तिको सहमति छ भन्ने कुरालाई बुझ्नका सरदर ४८ प्रतिशत मानिसहरु उक्त भनाई प्रति सहमति भएको पाईयो ।

यसरीनै मानिसको उमेर समुह अनुसार आफ्नो जातभात छोडेर विहे गर्ने छोराछोरी हुनुभन्दा छोराछोरी नै नहुनु राम्रो भनाईलाई बिश्लेषण गर्दा ४५ देखि ५४ बर्ष उमेर समुहमा सबै भन्दा बढि प्रतिशतले सहमति जनाएको पाईयो भने ३५ देखि ४४ बर्ष उमेर समुहमा कम प्रतिशत मानिसहरुले यस भनाई प्रति सहमत भएको बताएको पाईयो । चित्र नं १३ मा देखाए जस्तै अन्य उमेर समुहहरु बिच यस भनाई प्रति सहमत हुने प्रतिशतमा भने खासै अन्तर देखिएन ।

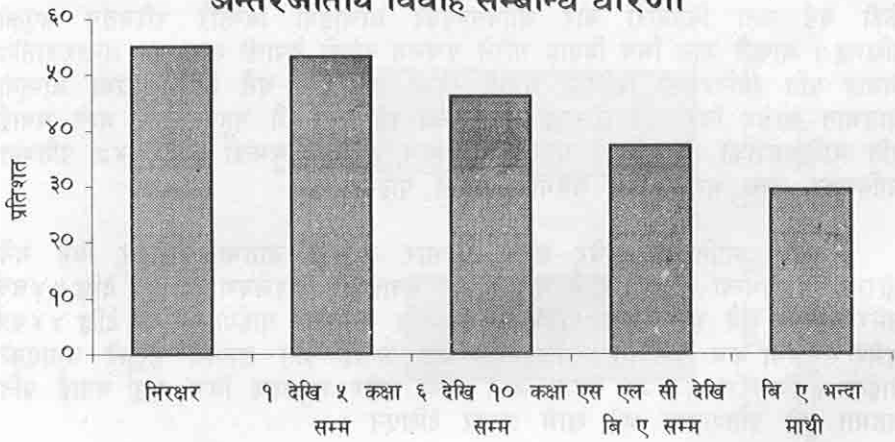
चित्र नं १३

अन्तरजातीय विवाह सम्बन्धि धारणा



उत्तरदाताहरुको पढाईको स्तर अनुसार यसै भनाईलाई बिश्लेषण गर्दा चित्र नं १४ मा देखाए जस्तै जति-जति मानिसहरुको पढाईको तह बढ्दै गयो त्यति-त्यति यस भनाई प्रति कम सहमति रहेको पाईयो । अर्थात बि.ए. भन्दा माथि पढेका मानिसहरुको समुहमा सबै भन्दा थोरै प्रतिशत मानिसहरुमा सहमति रहेको र लेखपढ गर्न नजान्ने समुहमा सबै भन्दा बढि प्रतिशत सहमति रहेको पाईयो । प्राप्त जानकारी अनुसार के देखिन्छ भने बढि पढेका मानिसहरुमा कम शिक्षा पाएका मानिसहरुको तुलनामा अन्तरजातीय विवाह प्रति सकारात्मक सोचाई रहेको देखिन्छ ।

अन्तरजातीय विवाह सम्बन्धि धारणा



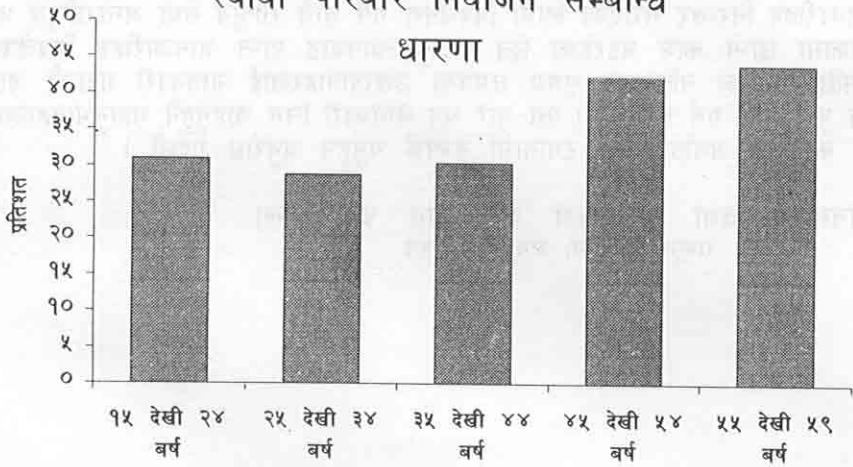
स्थायी परिवार नियोजन सम्बन्धि धारणा

नेपाली समाजमा “स्थायी परिवार नियोजन गरेको लोगने मान्छेले गरेको पुजा आजाबाट फल मिल्दैन” भन्ने भनाई प्रति विभिन्न धारणा रहेको पाईन्छ । यसै भनाई प्रति के कति विश्लेषण सहमति छ भनेर विश्लेषण गर्दा सरदर ३२ प्रतिशत मानिसहरूको सहमत रहेको पाईयो ।

उत्तरदाताहरूको उमेर अनुसार “स्थायी परिवार नियोजन गरेका लोगने मान्छेले गरेको पुजा आजाबाट फल मिल्दैन” भन्ने भनाईलाई विश्लेषण गर्दा ४५ देखि ५४ बर्ष र ५५ देखि ५९ बर्ष उमेर समुहहरूमा सबै भन्दा बढि तर बराबर प्रतिशतमा मानिसहरू सहमत भएको पाईयो । अन्य उमेर समुहहरूमा यस भनाई प्रति सहमत हुने मानिसहरूको प्रतिशतमा खासै फरक नदेखिएतापनि २५ देखि ३४ बर्ष उमेर समुहमा सबै भन्दा कम सहमति भएको पाईयो । यसबाट के थाहाहुन्छ भने पुरानो पिढीको मानिसहरू भन्दा अहिलेका नया पिढीका मानिसहरू यस भनाई प्रति कम सहमत भएको पाईन्छ ।

चित्र नं १५

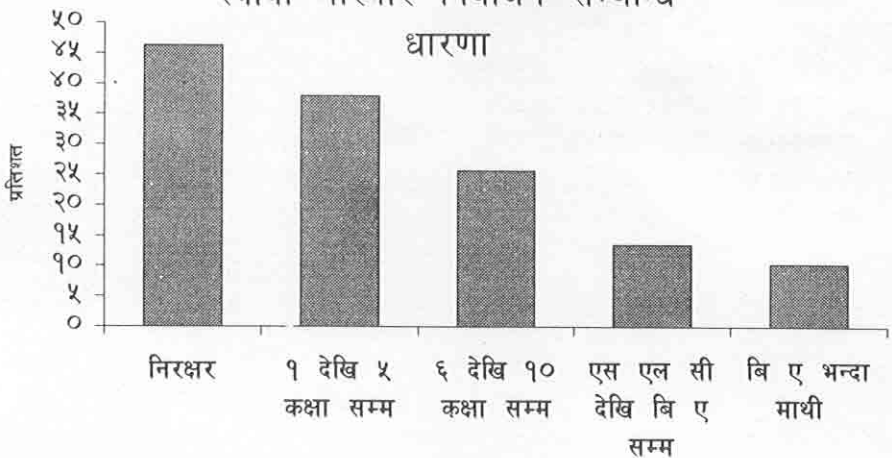
स्थायी परिवार नियोजन सम्बन्धि
धारणा



यसैगरी उत्तरदाताहरूको पढाइको स्तर अनुसार विश्लेषण गर्दा लेखपढ गर्न नजान्ने समुहमा सबैभन्दा बढि प्रतिशत मानिसहरू यस भनाई प्रति सहमत भएको देखिन्छ भने जति-जति पढाइको तह बढ्दै गयो यस भनाई प्रति कम-कम प्रतिशत मानिसहरू सहमत भएको देखिन्छ । अर्थात वि.ए. भन्दा माथि पढेका मानिसहरूमा सबैभन्दा कम प्रतिशत मानिसहरू यस भनाई प्रति सहमत भएको पाईयो ।

चित्र नं १६

स्थायी परिवार नियोजन सम्बन्धि
धारणा



यस पुस्तिकामा दिईएका अध्ययनका निचोडहरू पाठक वर्गहरूलाई अवश्य पनि लाभदायक तथा रोचक भए होलान् भन्ने हामीले आशा गरेका छौं। अनुसन्धानबाट संकलित जानकारीहरू निरन्तर गरीएका रूपमा विश्लेषण गर्ने साथै राष्ट्रिय तथा अन्तर्राष्ट्रिय पत्र पत्रिकामा छापने काम भइरहेका छन्। अनुसन्धानबाट प्राप्त जानकारीहरू विश्लेषण गरेपछि पाईएका नतिजाहरू समय समयमा उत्तरदाताहरूलाई जानकारी गराउँदै जाने कुरा पुनः प्रष्ट गर्न चाहन्छौं। यस बारे थप जानकारी लिन चाहनुहुने महानुभावहरूलाई यस कार्यालय अर्थात निम्न ठेगानामा सम्पर्क गर्नुहुन अनुरोध गर्दछौं।

जनसंख्या तथा वातावरण अनुसन्धान प्रयोगशाला
 रामपुर क्याम्पस, रामपुर, चितवन